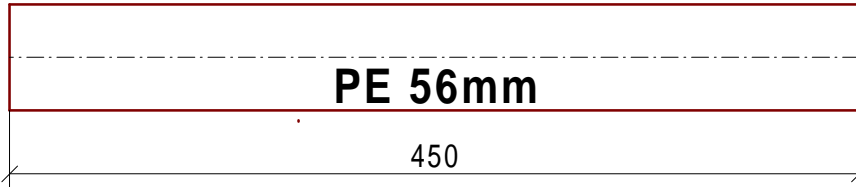


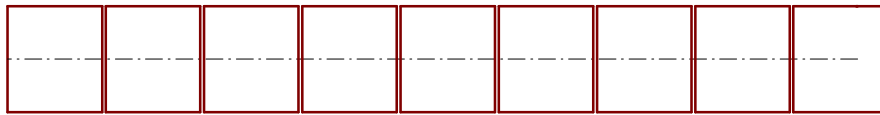
PE Stumpfschweissen von Hand

1. Schneiden Sie ein Rohr von **450mm** zu.

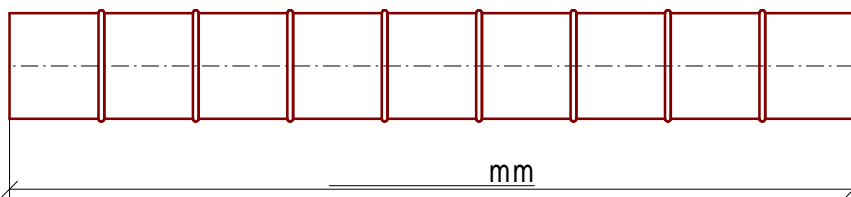
eff. _____ mm



2. Schneiden Sie nun 9 Rohrstücke zu. (8 Schnitte)



3. Schweissen Sie nun die 9 Rohrstücke an einander.



4. Ursprüngliche Länge des Rohres _____ mm

Länge nach dem Zusammenschweissen _____ mm

Verkürzung durch das Schweissen (SN) mm

5. Verkürzung pro Schweissnaht

 mm : 8 = mm pro SN

PE Stumpfschweissen von Hand	M. -	Nr. 01 204
	26.10.2020	üK 1 EFZ
suissetec Kanton Bern		